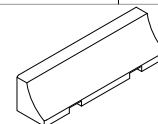
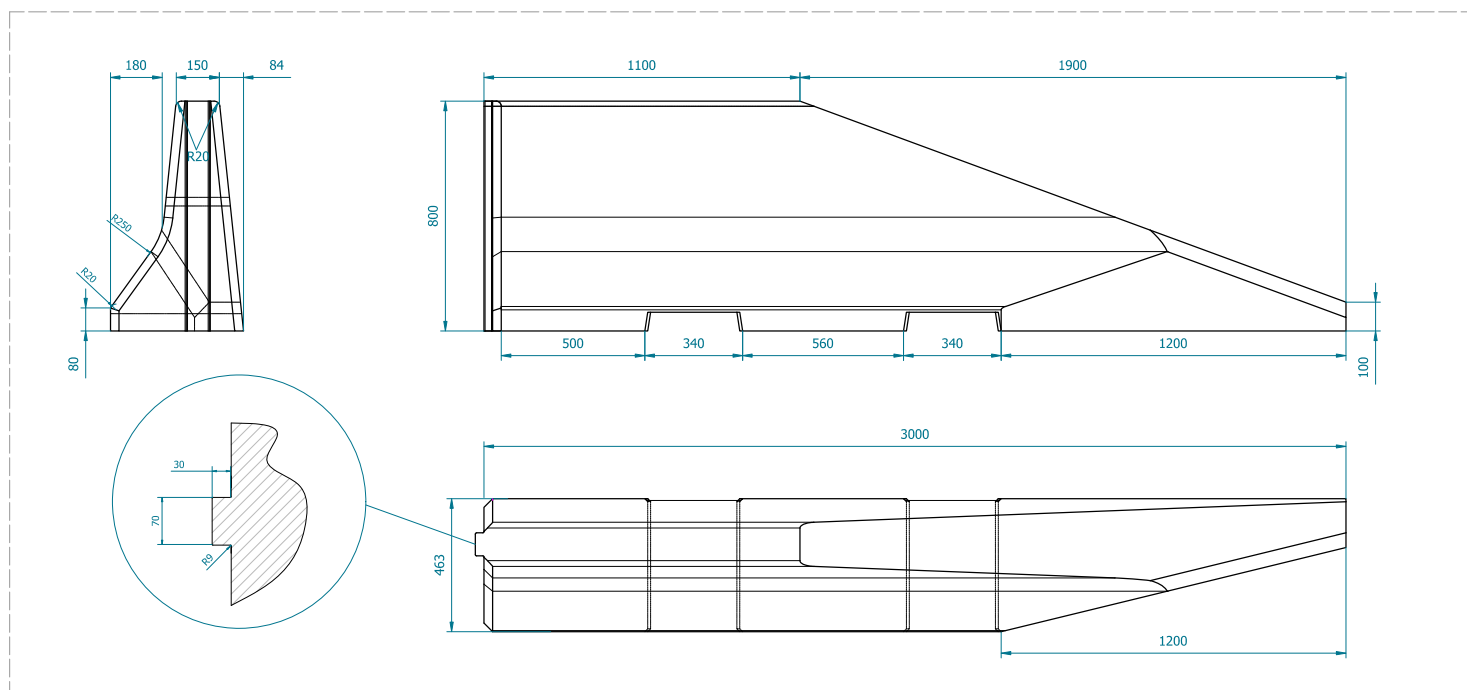


Características Técnicas

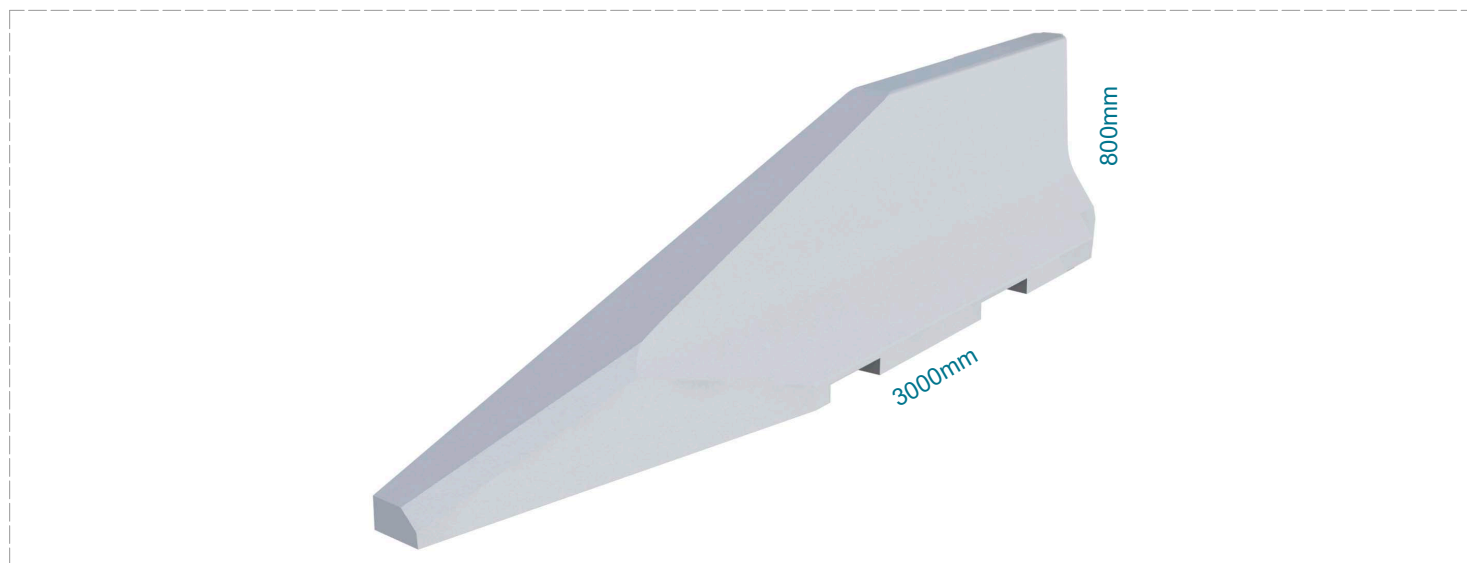


HA-30N/mm ²	CEM II 42,5 R	B500SD
463 x 800 x 3.000 mm. (± 10)		
1.419 Kg		
Fijación	Simplemente apoyada.	
Manipulación	Mediante horquillas elevadoras o eslingas de poliéster. Es necesaria una grúa para la correcta descarga y colocación en obra.	
Observaciones	_Producto fabricado según Orden Circular 321/95 T. y P. "Recomendaciones sobre Sistemas de Contención de Vehículos". _Armadura mediante mallazo de 150x150, ø8	

Planimetría



Axonometría



NOTA

Se realiza control de calidad interno en laboratorio de fábrica y externo a través de laboratorios de ensayos homologados. Montalbán y Rodríguez S.A. tiene implantado un sistema de gestión de la calidad según Norma UNE-EN ISO 9001:2015. Las especificaciones indicadas en esta ficha pueden sufrir modificaciones como consecuencia de cambios en la normativa vigente o bien por la mejora de alguna de sus características.